

Информация о ходе исполнения республиканского бюджета Республики Марий Эл за январь-март 2022 года

Информация о ходе исполнения республиканского бюджета Республики Марий Эл (далее – республиканский бюджет) за январь-март 2022 года подготовлена Государственной счетной палатой Республики Марий Эл (далее – Государственная счетная палата) в соответствии со статьями 2, 13 Закона Республики Марий Эл от 03.01.1997 № 13-3 «О Государственной счетной палате Республики Марий Эл» и пунктом 1.4 плана деятельности Государственной счетной палаты на 2022 год.

При подготовке информации использованы: отчет об исполнении республиканского бюджета, представленный Министерством финансов Республики Марий Эл¹, сведения по кассовым поступлениям и кассовым выплатам из республиканского бюджета по состоянию на 01.04.2022, представленные Управлением Федерального казначейства по Республике Марий Эл².

В информации представлены результаты сравнительного анализа показателей поступления доходов и произведенных расходов за январь-март 2022 года с показателями, утвержденными Законом Республики Марий Эл от 03.12.2021 № 56-3 «О республиканском бюджете Республики Марий Эл на 2022 год и на плановый период 2023 и 2024 годов» (далее – Закон о бюджете) и уточненными назначениями сводной бюджетной росписи республиканского бюджета, а также динамика основных показателей исполнения республиканского бюджета в сравнении с показателями за аналогичный период прошлого года (далее - АППГ).

Информация утверждена Коллегией Государственной счетной палаты (протокол от 30.05.2022 года № 4).

Основные показатели исполнения республиканского бюджета

Законом о бюджете прогнозируемый общий объем доходов республиканского бюджета на 2022 год утвержден в сумме 44 332 073,1 тыс. рублей, общий объем расходов - в сумме 44 332 073,1 тыс. рублей, дефицит - в сумме 0,0 тыс. рублей.

Показатели исполнения основных параметров республиканского бюджета на 01.04.2022 приведены в таблице 1.

Таблица 1

Показатели	Утверждено Законом о бюджете на 2022 год, тыс. рублей	Исполнено на 01.04.2022	
		тыс. рублей	%
1	2	3	4=3/2
Доходы, из них:	44 332 073,1	11 191 963,4	25,2
- <i>налоговые и неналоговые доходы</i>	21 986 333,4	5 729 260,1	26,1
- <i>безвозмездные поступления</i>	22 345 739,7	5 462 703,3	24,4
Расходы	44 332 073,1	10 872 652,6	24,5
Дефицит (-) / Профицит (+)	0,0	+319 310,8	-

Исполнение республиканского бюджета по доходам

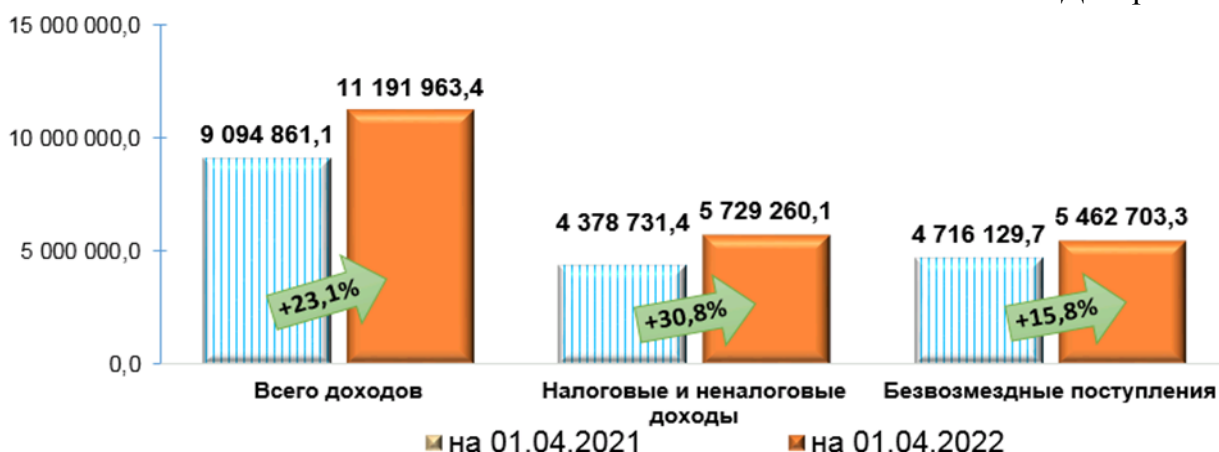
Доходы республиканского бюджета за январь-март 2022 года исполнены в сумме 11 191 963,4 тыс. рублей, что составляет 25,2 % от утвержденного Законом о бюджете годового объема доходов. По сравнению с АППГ доходы республиканского бюджета увеличились на 2 097 102,3 тыс. рублей, или на 23,1 процента.

Динамика поступления доходов в республиканский бюджет за январь-март 2021 и 2022 годов представлена на диаграмме 1.

¹ Письмо Министерства финансов Республики Марий Эл от 26.04.2022 № 11-11/137.

² Письмо Управления Федерального казначейства по Республике Марий Эл от 08.04.2022 № 08-06-10/895.

Диаграмма 1



В январе-марте 2022 года по сравнению с АППГ поступления налоговых и неналоговых доходов увеличились на 1 350 528,7 тыс. рублей, безвозмездных поступлений – на 746 573,6 тыс. рублей.

За отчетный период в республиканский бюджет поступили «**Налоговые и неналоговые доходы**» в сумме 5 729 260,1 тыс. рублей, что составило 26,1 % от утвержденного Законом о бюджете годового объема доходов и 51,2 % от общего объема доходов республиканского бюджета.

Сведения об объемах поступлений налоговых и неналоговых доходов за январь-март 2021 и 2022 годов приведены в таблице 2.

Таблица 2

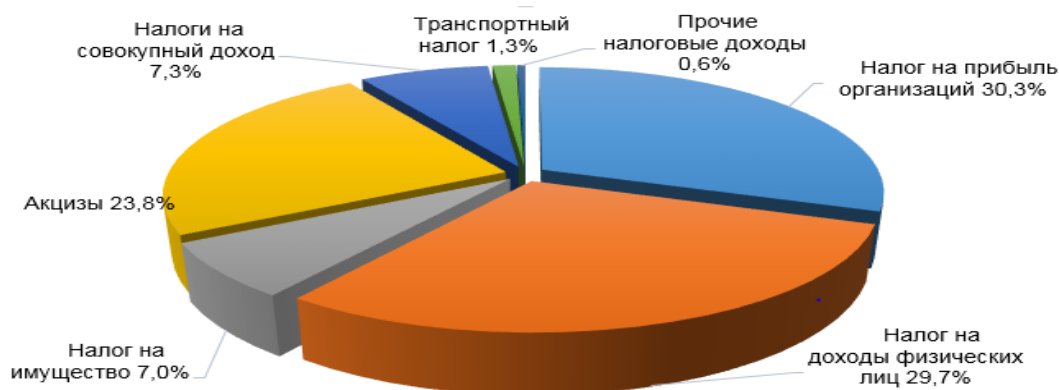
Наименование доходов	Исполнено на 01.04.2021, тыс. рублей	Утверждено Законом о бюджете, тыс. рублей	Исполнено на 01.04.2022		Темп роста к АППГ, %
			тыс. рублей	%	
1	2	3	4	5=4/3	6=4/2
Налоговые и неналоговые доходы	4 378 731,4	21 986 333,4	5 729 260,1	26,1	↑ 130,8
Налоговые доходы	4 266 016,2	21 343 261,5	5 562 232,7	26,1	↑ 130,4
Налоги на прибыль, доходы всего, в том числе:	2 509 521,8	11 679 561,3	3 340 417,1	28,6	↑ 133,1
<i>Налог на прибыль организаций</i>	1 076 437,1	4 254 447,0	1 686 000,5	39,6	↑ 156,6
<i>Налог на доходы физических лиц</i>	1 433 084,7	7 425 114,3	1 654 416,5	22,3	↑ 115,4
Налоги на товары (работы, услуги), реализуемые на территории РФ	1 137 644,9	5 196 895,1	1 324 722,5	25,5	↑ 116,4
Налоги на совокупный доход	307 226,1	1 969 366,6	405 401,2	20,6	↑ 132,0
Налоги на имущество всего, в том числе:	284 986,5	2 373 221,0	465 995,4	19,6	↑ 163,5
<i>Налог на имущество организаций</i>	215 710,3	1 591 245,0	392 004,7	24,6	↑ 181,7
<i>Транспортный налог</i>	68 884,2	779 864,0	73 542,7	9,4	↑ 106,8
<i>Налог на игорный бизнес</i>	392,0	2 112,0	448,0	21,2	↑ 114,3
Налоги, сборы и регулярные платежи за пользование природными ресурсами	2 493,9	20 798,0	4 383,7	21,1	↑ 175,8
Государственная пошлина	24 079,1	103 419,5	21 309,8	20,6	↓ 88,5
Задолженность и перерасчеты по отменным налогам, сборам и иным	64,1	0,0	3,0	0,0	↓ 4,7
Неналоговые доходы	112 715,2	643 071,9	167 027,3	26,0	↑ 148,2
Доходы от использования имущества, находящегося в государственной и муниципальной собственности	12 545,3	54 696,0	9 644,0	17,6	↓ 76,9
Платежи при пользовании природными ресурсами	43 957,5	171 005,4	58 781,8	34,4	↑ 133,7
Доходы от оказания платных услуг (работ) и компенсации затрат государства	5 066,8	23 474,1	9 828,8	41,9	↑ 194,0
Доходы от продажи материальных и нематериальных активов	44,4	11 042,9	146,1	1,3	↑ 329
Административные платежи и сборы	116,0	597,0	3,0	0,5	↓ 2,6
Штрафы, санкции, возмещение ущерба	50 810,6	382 256,5	88 592,2	23,2	↑ 174,4
Прочие неналоговые доходы	174,5	0,0	31,4	0,0	↓ 18,0

В январе-марте 2022 года в республиканский бюджет поступили налоговые доходы в сумме 5 562 232,7 тыс. рублей, что составило 26,1 % от утвержденного Законом о бюджете годового объема доходов. Доля налоговых доходов в общем объеме налоговых и неналоговых доходов составила 97,1 процента. По сравнению

с АППГ поступления налоговых доходов увеличились на 1 296 216,5 тыс. рублей, или на 30,4 процента.

Сведения о структуре поступлений основных налоговых доходов в республиканский бюджет за январь-март 2022 года приведена на диаграмме 2.

Диаграмма 2



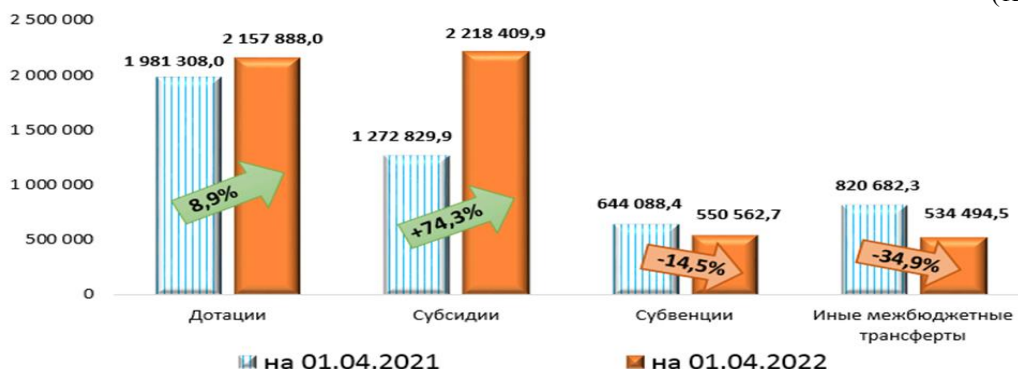
В январе-марте 2022 года в республиканский бюджет поступили неналоговые доходы в сумме 167 027,3 тыс. рублей, что составило 26,0 % от утвержденного Законом о бюджете годового объема доходов. Доля неналоговых доходов в общем объеме налоговых и неналоговых доходов составила 2,9 процента. По сравнению с АППГ поступления неналоговых доходов увеличились на 54 312,2 тыс. рублей, или на 48,2 % в основном за счет поступления доходов от штрафных санкций и платежей при пользовании природными ресурсами.

За отчетный период в республиканский бюджет поступили «**Безвозмездные поступления**» в сумме 5 462 703,3 тыс. рублей, что составило 24,4 % от утвержденного Законом о бюджете годового объема доходов и 48,8 % от общего объема доходов республиканского бюджета.

Из федерального бюджета в отчетном периоде поступили межбюджетные трансферты на общую сумму 5 461 355,2 тыс. рублей.

Сведения об объемах поступления межбюджетных трансфертов из федерального бюджета за январь-март 2021 и 2022 годов представлены на диаграмме 3.

Диаграмма 3
(тыс. рублей)



В структуре поступлений из федерального бюджета доля дотаций составляет 39,5 %, субсидий - 40,6 %, иных межбюджетных трансфертов - 9,8 %, субвенций - 10,1 процента.

Сведения об объемах безвозмездных поступлений из федерального бюджета в республиканский бюджет за январь-март 2022 года приведены в приложении 1.

Безвозмездные поступления в республиканский бюджет от государственной корпорации - Фонда содействия реформированию жилищно-коммунального хозяйства составили 3 905,2 тыс. рублей на обеспечение мероприятий по переселению граждан из аварийного жилищного фонда, в том числе переселению граждан из аварийного жилищного фонда с учетом необходимости развития малоэтажного жилищного строительства.

Доходы республиканского бюджета от возврата остатков субсидий, субвенций и иных межбюджетных трансфертов, имеющих целевое назначение, прошлых лет составили 8 531,4 тыс. рублей, в том числе возвращены бюджетными учреждениями республики остатки субсидий прошлых лет 1 368,7 тыс. рублей.

Возвращено в федеральный бюджет из республиканского бюджета остатков субсидий, субвенций и иных межбюджетных трансфертов, имеющих целевое назначение, прошлых лет в сумме 11 088,4 тыс. рублей, из них:

- иные межбюджетные трансферты в целях финансового обеспечения расходных обязательств по предоставлению межбюджетных трансфертов бюджету соответствующего территориального фонда обязательного медицинского страхования на финансовое обеспечение проведения углубленной диспансеризации застрахованных по обязательному медицинскому страхованию лиц, перенесших новую коронавирусную инфекцию (COVID-19), в рамках реализации территориальной программы обязательного медицинского страхования за счет средств резервного фонда Правительства Российской Федерации – 3 650,4 тыс. рублей;

- иные межбюджетные трансферты на финансовое обеспечение мероприятий по оснащению (переоснащению) медицинскими изделиями лабораторий медицинских организаций, осуществляющих этиологическую диагностику новой коронавирусной инфекции (COVID-19) методами амплификации нуклеиновых кислот, за счет средств резервного фонда Правительства Российской Федерации – 2 587,0 тыс. рублей;

- субсидии на единовременные компенсационные выплаты медицинским работникам (врачам, фельдшерам), прибывшим (переехавшим) на работу в сельские населенные пункты, либо рабочие поселки, либо поселки городского типа, либо города с населением до 50 тысяч человек – 1 828,4 тыс. рублей;

- иные межбюджетные трансферты на ежемесячное денежное вознаграждение за классное руководство педагогическим работникам государственных и муниципальных общеобразовательных организаций – 1 169,4 тыс. рублей;

- субсидии на государственную поддержку малого и среднего предпринимательства – 385,8 тыс. рублей;

- субвенции на социальные выплаты безработным гражданам в соответствии с Законом Российской Федерации от 19 апреля 1991 года № 1032-I «О занятости населения в Российской Федерации» - 193,5 тыс. рублей.

Исполнение республиканского бюджета по расходам


В соответствии с бюджетным законодательством исполнение республиканского бюджета организовано на основе сводной бюджетной росписи³.

По состоянию на 01.04.2022 плановые показатели республиканского бюджета по расходам были скорректированы сводной бюджетной росписью в сторону увеличения на 2 462 196,0 тыс. рублей за счет дополнительных безвозмездных поступлений.

³ Статья 215.1 «Основы исполнения бюджета» БК РФ.

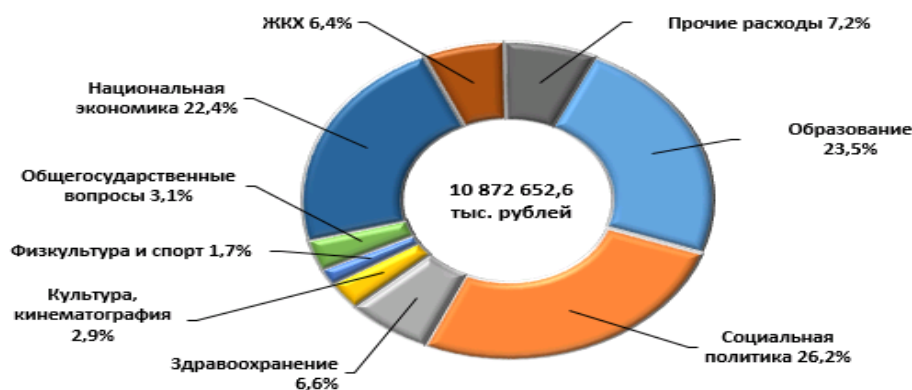
Расходы республиканского бюджета за январь-март 2022 года составили 10 872 652,6 тыс. рублей, или 23,2 % от уточненных бюджетных назначений. По сравнению с АППГ отмечается увеличение объема произведенных расходов республиканского бюджета на 2 134 186,9 тыс. рублей, или на 24,4 процента (диаграмма 4).

Диаграмма 4



В общей сумме расходов республиканского бюджета за отчетный период наибольший удельный вес⁴ сохраняют расходы трех разделов бюджетной классификации: «Социальная политика» - 26,2 %, «Образование» - 23,5 %, «Национальная экономика» - 22,4 процента (диаграмма 5).

Диаграмма 5



Сведения об исполнении расходов республиканского бюджета по разделам бюджетной классификации за январь-март 2022 года приведены в таблице 7.

Таблица 7

Наименование раздела	Исполнено на 01.04.2021	Сводная бюджетная роспись на 01.04.2022	Исполнено на 01.04.2022		Динамика к АППГ, %
			тыс. рублей	%	
1	2	3	4	5=4/3	6=4/2
Расходы бюджета – всего, в том числе	8 738 465,7	46 794 269,1	10 872 652,6	23,2	↑ 124,4
Общегосударственные вопросы	285 655,8	3 056 758,3	336 101,6	11,0	↑ 117,7
Национальная оборона	4 098,4	19 757,6	3 863,7	19,6	↓ 94,3
Национальная безопасность и правоохранительная деятельность	99 790,2	540 594,0	111 679,0	20,7	↑ 111,9
Национальная экономика	1 555 509,3	11 338 948,0	2 437 363,8	21,5	↑ 156,7
Жилищно-коммунальное хозяйство	417 632,7	3 836 081,1	693 382,1	18,1	↑ 166,0
Охрана окружающей среды	159 064,0	303 558,7	42 800,2	14,1	↓ 26,9
Образование	2 038 506,8	9 374 731,3	2 551 000,8	27,2	↑ 125,1
Культура, кинематография	394 156,7	1 287 130,3	311 033,1	24,2	↓ 78,9
Здравоохранение	461 956,0	3 072 578,5	719 601,4	23,4	↑ 155,8
Социальная политика	2 751 708,2	11 279 074,0	2 851 524,3	25,3	↑ 103,6
Физическая культура и спорт	78 920,4	763 301,3	185 288,1	24,3	↑ 234,8
Средства массовой информации	20 633,0	106 743,8	24 364,8	22,8	↑ 118,1
Обслуживание государственного и муниципального долга	119 410,0	537 608,2	90 972,3	16,9	↓ 76,2
Межбюджетные трансферты общего характера бюджетам субъектов российской федерации и муниципальных образований	351 424,4	1 277 404,0	513 677,5	40,2	↑ 146,2

Невысокое исполнение расходов, меньше 20 % от уточненных бюджетных назначений сложилось по следующим разделам бюджетной классификации:

⁴ Удельный вес более 20 % расходов республиканского бюджета от утвержденных годовых бюджетных назначений.

- «Общегосударственные вопросы» – 11,0 %, кассовые расходы произведены с учетом фактической потребности, в рамках данного раздела зарезервированы средства (1 672 964,9 тыс. рублей) на ликвидацию дефицита территориальной программы государственных гарантий⁵, прочие выплаты по обязательствам государства и повышение заработной платы работников бюджетной;

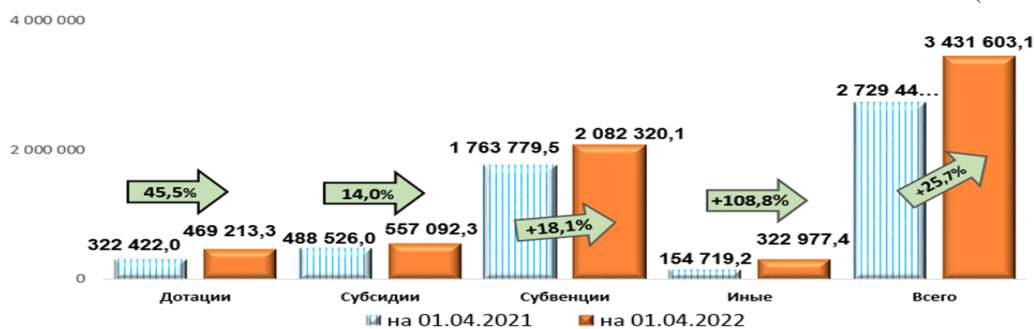
- «Охрана окружающей среды» – 14,1 %, связано с невысоким освоением плановых ассигнований по мероприятиям на сокращение доли загрязненных сточных вод регионального проекта «Оздоровление Волги»;

- «Жилищно-коммунальное хозяйство» – 18,1 %, ввиду невысокого освоения бюджетных ассигнований мероприятий региональных проектов «Формирование комфортной городской среды» (8,2 % от годового плана) и «Обеспечение устойчивого сокращения непригодного для проживания жилищного фонда» (10,5%). Финансирование мероприятий по реализации федеральной целевой программы «Увековечение памяти погибших при защите Отечества на 2019 - 2024 годы» не производились;

- Обслуживание государственного и муниципального долга» – 16,9 %, связано с фактической уплатой процентов по кредитам, полученным от кредитных организаций, и выплатой купонного дохода по государственным облигациям Республики Марий Эл.

Финансовая помощь муниципальным образованиям из республиканского бюджета составила 3 431 603,1 тыс. рублей, или 22,8 % от уточненных бюджетных назначений. Объем трансфертов, направленных в отчетном периоде бюджетам муниципальных образований, в сравнении с АППГ увеличился на 25,7 %, или на 702 156,4 тыс. рублей (диаграмма б).

Диаграмма б
(тыс. рублей)



Структура финансовой помощи муниципальным образованиям за январь-март 2022 года приведена в таблице 8.

Таблица 8
(тыс. рублей)

Вид межбюджетного трансферта	Исполнено на 01.04.2021	Уд. вес на 01.04.2021, %	Сводная бюджетная роспись на 01.04.2022	Исполнено на 01.04.2022		Уд. вес на 01.04.2022, %
				Сумма	%	
1	2	3	4	5	6=5/4	7
Дотации	322 422,0	11,8	1 130 896,2	469 213,3	41,5	13,7
Субсидии	488 526,0	17,9	5 087 765,1	557 092,3	10,9	16,2
Субвенции	1 763 779,5	64,6	7 465 122,8	2 082 320,1	27,9	60,7
Иные	154 719,2	5,7	1 395 009,8	322 977,4	23,2	9,4
Всего:	2 729 446,7	100	15 078 793,8	3 431 603,1	22,8	100

⁵ Постановление Правительства Республики Марий Эл от 24.12.2022 № 570 «О Программе государственных гарантий бесплатного оказания гражданам медицинской помощи в Республике Марий Эл на 2022 год и на плановый период 2023 и 2024 годов».

Муниципальным образованиям направлено **дотаций** в сумме 469 213,3 тыс. рублей, или 41,5 % от уточненных бюджетных назначений. Объем дотаций по сравнению с АППГ увеличился на 146 791,3 тыс. рублей, или на 45,5 процента.

Дотации предоставлены на:

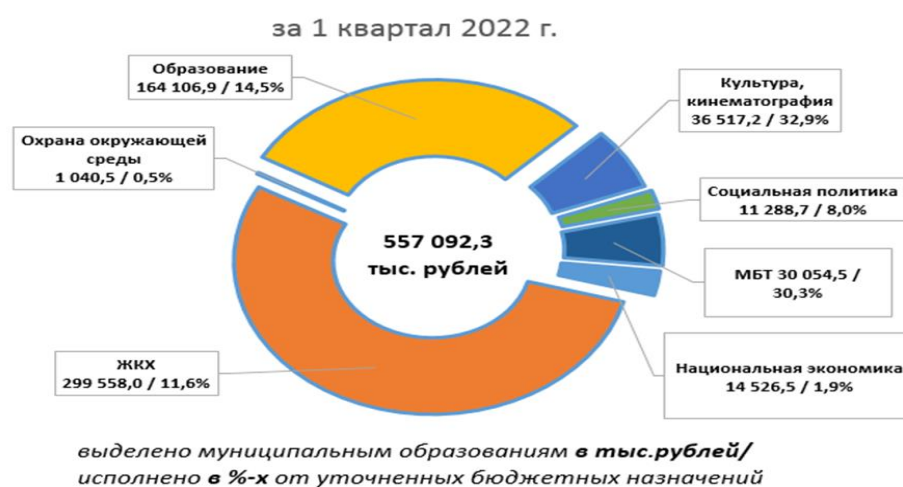
- выравнивание бюджетной обеспеченности – в сумме 390 974,4 тыс. рублей (42,7 % от уточненных бюджетных назначений);

- поддержку мер по обеспечению сбалансированности бюджетов – в сумме 78 238,9 тыс. рублей (36,5 % от уточненных бюджетных назначений).

Выделено муниципальным образованиям **субсидий** в объеме 557 092,3 тыс. рублей, или 10,9 % от уточненных бюджетных назначений. Объем субсидий увеличился по сравнению с АППГ на 68 586,3,7 тыс. рублей, или на 14,0 процента.

Сведения о распределении выделенных субсидий по разделам бюджетной классификации приведены на диаграмме 7.

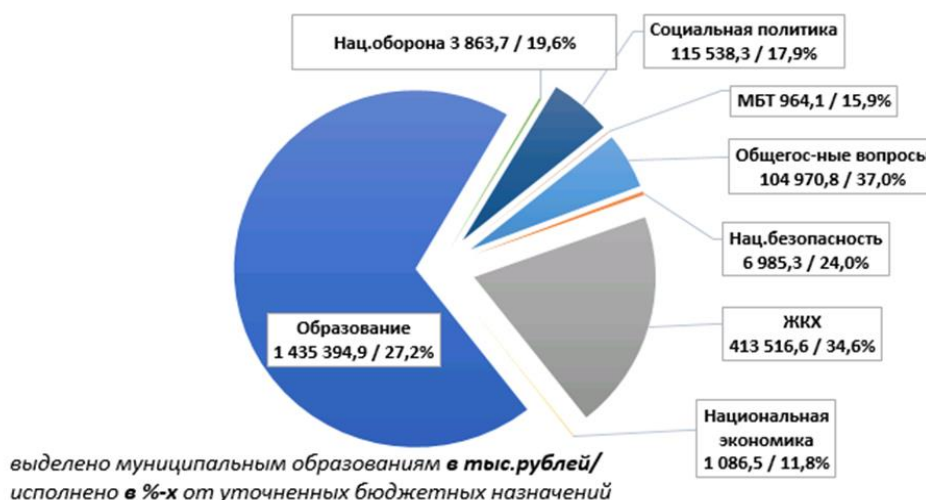
Диаграмма 7



Предоставлено муниципальным образованиям **субвенций** в сумме 2 082 320,1 тыс. рублей, что составляет 27,9 % от уточненных бюджетных назначений. Объем субвенций увеличился по сравнению с АППГ на 318 540,6 тыс. рублей.

Сведения о распределении выделенных субвенций по разделам бюджетной классификации приведены на диаграмме 8.

Диаграмма 8



Иные межбюджетные трансферты выделены муниципальным образованиям в сумме 322 977,4 тыс. рублей, или 23,2 % от уточненных бюджетных

назначений. Объем иных межбюджетных трансфертов увеличился по сравнению с АППГ на 168 258,2 тыс. рублей.

Наибольшие объемы трансфертов были направлены на финансирование трех ключевых направлений:

1) на развитие инфраструктуры дорожного хозяйства – 135 056,2 тыс. рублей (41,8 % от общей суммы трансфертов);

2) на проектно-изыскательские работы в отношении автомобильных дорог общего пользования местного значения, включенных в перечень объектов, реализуемых в рамках национального проекта «Безопасные качественные дороги» - 80 629,3 тыс. рублей (25,0 % от общей суммы);

3) на реализацию мероприятий индивидуальных программ социально-экономического развития субъектов Российской Федерации в части строительства и жилищно-коммунального хозяйства в сумме 71 7388,1 тыс. рублей (22,2 % от общей суммы).

По состоянию на 01.04.2022 в **Федеральный ФОМС перечислено на обязательное медицинское страхование неработающего населения** 762 089,8 тыс. рублей, или 25,0 % от общей суммы причитающихся страховых взносов за 2022 год.

В январе-марте 2022 года **капитальные вложения освоены** в сумме 538 907,8 тыс. рублей, что составляет 24,2 % от уточненных бюджетных назначений, в том числе: за счет средств федерального бюджета – в сумме 342 306,7 тыс. рублей (26,9 %), республиканского бюджета - в сумме 196 601,0 тыс. рублей (20,6 %).

Бюджетные инвестиции увеличились по сравнению с АППГ на 253 643,6 тыс. рублей, или на 52,9 процента.

Расходование средств на капитальные вложения осуществлялось тремя главными распорядителями средств республиканского бюджета, из них основные объемы в общих расходах приходятся на:

- Министерство строительства, архитектуры и жилищно-коммунального хозяйства Республики Марий Эл – 470 358,1 тыс. рублей, или 87,3 % от общего объема расходов на капитальные вложения;

- Министерство транспорта и дорожного хозяйства Республики Марий Эл 68 523,5 тыс. рублей, или 12,7 процента.

В отчетном периоде **на финансирование мероприятий неотложного характера направлено средств резервного фонда Правительства Республики Марий Эл** в сумме 17 126,7 тыс. рублей, что составляет 17,1 % от утвержденного годового объема (100 000,0 тыс. рублей).

На выполнение публичных нормативных обязательств (ПНО) из республиканского бюджета выделено 1 629 269,5 тыс. рублей, что составляет 27,8 % от уточненных бюджетных назначений. Основная доля расходов (97,0 %) исполнена Министерством социального развития Республики Марий Эл.

По сравнению с АППГ расходы на выполнение ПНО увеличились на 92 654,5 тыс. рублей (на 6,0 %), за счет роста следующих выплат:

- единовременная выплата гражданам в возрасте 60 лет и старше, осуществившим вакцинацию против новой коронавирусной инфекции (COVID-19) – на 35 404,0 тыс. рублей к АППГ;

- оказание государственной социальной помощи на основании социального контракта отдельным категориям граждан по мероприятию «Ведение личного подсобного хозяйства» – 19 064,4 тыс. рублей;

- оказание государственной социальной помощи на основании социального контракта отдельным категориям граждан по мероприятию «Осуществление иных

мероприятий, направленных на преодоление гражданином трудной жизненной ситуации» – 12 717,7 тыс. рублей;

- оказание государственной социальной помощи на основании социального контракта отдельным категориям граждан по мероприятию «Поиск работы» – 12 122,7 тыс. рублей;

- ежемесячная денежная выплата, назначаемая в случае рождения третьего ребенка или последующих детей до достижения ребенком возраста трех лет – на 11 766,1 тыс. рублей к АППГ.

В январе-марте 2022 года в Республике Марий Эл за счет средств республиканского бюджета сводной бюджетной росписью **предусмотрено финансирование 32 региональных проектов по 11 национальным проектам.**

Сведения о расходах республиканского бюджета на реализацию региональных проектов за январь-март 2022 года приведены в приложении 2.

Объем финансирования региональных проектов по состоянию на 01.04.2022 составил 2 261 123,4 тыс. рублей, или 21,7 % от уточненных бюджетных назначений, в том числе средства федерального бюджета – 1 719 036,0 тыс. рублей (23,4 %), средства республиканского бюджета – 542 087,4 тыс. рублей (17,6 %).

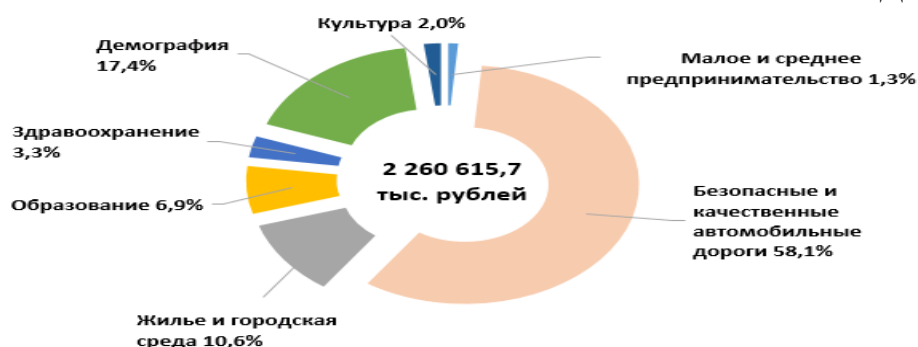
Наибольший объем финансирования⁶ направлен на реализацию регионального проекта «Безопасные и качественные автомобильные дороги» в сумме 1 314 201,8 тыс. рублей, или 58,1 % от общего объема финансирования.

Мероприятия национального проекта «Международная кооперация и экспорт» не финансировались.

Кассовые расходы по региональным проектам составили 2 260 615,7 тыс. рублей, или 21,7 % от уточненных бюджетных назначений, в том числе средства федерального бюджета – 1 715 124,4 тыс. рублей (23,3 %), средства республиканского бюджета – 545 491,4 тыс. рублей (17,8 %).

Структура расходов республиканского бюджета на реализацию региональных проектов по направлениям национальных проектов приведена на диаграмме 9.

Диаграмма 9



В соответствии с утвержденными паспортами региональных проектов и заключенными соглашениями на 2022 год установлено 146 целевых показателей. По данным Министерства промышленности, экономического развития и торговли Республики Марий Эл⁷, по итогам 2022 года ожидается выполнение 145 показателей и риск недостижения 1 показателя.

По региональному проекту «Чистая вода» (Министерство строительства, архитектуры и жилищно-коммунального хозяйства Республики Марий Эл) за январь – март 2022 года не достигнут показатель «Доля городского населения Российской Федерации, обеспеченного качественной питьевой водой из систем

⁶ Объем финансирования более 1,0 млрд. рублей.

⁷ Письмо Министерства промышленности, экономического развития и торговли Республики Марий Эл от 25.04.2022 № 02-2-3363.

централизованного водоснабжения, процент» (план – 100,0 % факт – 99,13 %).

Дорожный фонд Республики Марий Эл

За январь-март 2022 года в дорожный фонд поступили доходы в сумме 2 050 411,6 тыс. рублей, или 28,5 % от утвержденного Законом о бюджете годового объема доходов. По сравнению с АППГ доходы дорожного фонда увеличились на 665 594,3 тыс. рублей, или на 48,1 %, в основном за счет увеличения норматива зачисления доходов от акцизов на нефтепродукты в республиканский бюджет.

Сведения об исполнении дорожного фонда Республики Марий Эл по доходам за январь-март 2022 года приведены в таблице 9.

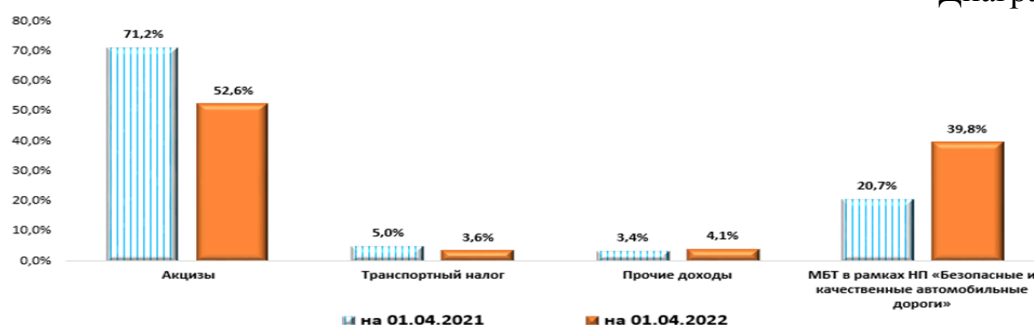
Таблица 9

№ п/п	Источники формирования доходов дорожного фонда Республики Марий Эл	Исполнено на 01.04.2021, тыс. рублей	Утверждено Законом о бюджете на 2022 год, тыс. рублей	Исполнено на 01.04.2022, тыс. рублей	Исполнено к Закону о бюджете на 2022 г., %	Изм. исполнения на 01.04.2022 к 01.04.2021, тыс. рублей
1	2	3	4	5	6=5/4	7=5-3
1.	Доходы от уплаты акцизов	986 096,6	4 178 823,0	1 077 722,6	25,8	91 626,0
1.1.	Доходы от уплаты акцизов на дизельное топливо, подлежащие распределению между бюджетами субъектов РФ и местными бюджетами с учетом установленных дифференцированных нормативов отчислений в местные бюджеты (по нормативам, установленным Федеральным законом о федеральном бюджете в целях формирования дорожных фондов субъектов РФ)	442 542,5	1 889 374,4	517 581,3	27,4	75 038,8
1.2.	Доходы от уплаты акцизов на моторные масла для дизельных и (или) карбюраторных (инжекторных) двигателей, подлежащие распределению между бюджетами субъектов РФ и местными бюджетами с учетом установленных дифференцированных нормативов отчислений в местные бюджеты	3 103,8	10 458,5	3 316,5	31,7	212,7
1.3.	Доходы от уплаты акцизов на автомобильный бензин, подлежащие распределению между бюджетами субъектов РФ и местными бюджетами с учетом установленных дифференцированных нормативов отчислений в местные бюджеты	619 485,3	2 515 907,7	626 264,9	24,9	6 779,6
1.4.	Доходы от уплаты акцизов на прямогонный бензин, подлежащие распределению между бюджетами субъектов РФ и местными бюджетами с учетом установленных дифференцированных нормативов отчислений в местные бюджеты	-79 035,0	-236 917,6	-69 440,2	29,3	9 594,8
2.	Транспортный налог	68 884,2	779 864,0	73 542,7	9,4	4 658,5
3.	Прочие доходы (в соответствии со ст. 55.1. закона Республики Марий Эл от 30 июля 2007 г. № 42-З)	47 033,4	372 831,6	83 487,4	22,4	36 454,0
4.	Межбюджетные трансферты, передаваемые бюджетам на финансовое обеспечение дорожной деятельности в рамках реализации национального проекта «Безопасные и качественные автомобильные дороги»	286 830,0	1 858 529,0	815 658,9	43,9	528 828,9
5.	Возврат остатков иных межбюджетных трансфертов на финансовое обеспечение дорожной деятельности	-4 026,9	0,0	0,0	0,0	-4 026,9
Итого		1 384 817,3	7 190 047,6	2 050 411,6	28,5	665 594,3

Утвержденные Законом о бюджете годовой объем доходов по транспортному налогу исполнен на 9,4 %, что обусловлено сроком уплаты транспортного налога физическими лицами, установленным Налоговым кодексом Российской Федерации (не позднее 1 декабря года, следующего за отчетным налоговым периодом).

Структура источников формирования доходов дорожного фонда приведена на диаграмме 10.

Диаграмма 10



За январь-март 2022 года в сравнении с АППГ наибольший удельный вес сохраняется за поступлениями акцизов на нефтепродукты.

Кассовое исполнение бюджетных ассигнований дорожного фонда за январь-март 2022 года составило 1 801 177,8 тыс. рублей, или 22,9 % от уточненных показателей на 2022 год. По сравнению с АППГ расходы дорожного фонда увеличились на 94,2 %, или на 873 656,1 тыс. рублей. Увеличение расходов произошло за счет проводимых мероприятий по ремонту автомобильных дорог в рамках реализации национального проекта «Безопасные и качественные автомобильные дороги».

Сведения о расходовании бюджетных ассигнований дорожного фонда Республики Марий Эл за январь-март 2022 года приведены в таблице 10.

Таблица 10

Наименование	Исполнено на 01.04.2021 тыс. рублей	Сводная бюджетная роспись на 01.04.2022 тыс. рублей	Исполнено на 01.04.2022		Удельный вес, %	Изм. исполнения на 01.04.2022 к 01.04.2021 тыс. рублей
			тыс. рублей	%		
Исполнено расходов, всего:	927 521,7	7 877 883,2	1 801 177,8	22,9	100	+873 656,1
Модернизация и развитие сети автомобильных дорог общего пользования в Республике Марий Эл	786 941,2	5 133 777,1	1 333 166,2	26,0	74,0	+546 225,0
<i>Содержание автомобильных дорог</i>	187 938,3	1 212 637,9	183 628,7	15,1	10,2	-4 309,6
<i>Ремонт автомобильных дорог</i>	590 438,2	3 814 561,7	1 149 114,7	30,1	63,8	+558 676,5
<i>Капитальный ремонт автомобильных дорог</i>	5 483,6	90 100,0	422,7	0,5	0,0	-5 060,9
<i>Реконструкция автомобильных дорог</i>	3 081,1	16 477,5	0,0	0,0	0,0	-3 081,1
Повышение безопасности дорожного движения на автомобильных дорогах общего пользования регионального значения и осуществление иных мероприятий	46 336,3	715 474,3	202 978,4	28,4	11,3	+156 642,1
Содержание ГКУ «Марийскавтодор»	22 005,7	169 896,2	20 517,3	12,1	1,1	-1 488,4
Предоставление субсидий бюджетам городских округов и муниципальных районов в Республике Марий Эл	72 238,5	1 858 735,6	244 515,8	13,2	13,6	+172 277,3

В целом на модернизацию и развитие сети автомобильных дорог общего пользования направлено 1 333 166,2 тыс. рублей, или 74,0 % от общего объема произведенных расходов, что по сравнению с АППГ больше на 69,4 процента.

Работы по ремонту автомобильных дорог выполнены на сумму 1 149 114,7 тыс. рублей (или 30,1 % от уточненных назначений), что на 94,6 %, или на 558 676,5 тыс. рублей превышает расходы за АППГ.

Дефицит республиканского бюджета, источники его покрытия, состояние государственного внутреннего долга

Законом о бюджете республиканский бюджет на 2022 год утвержден с дефицитом в сумме 0,0 тыс. рублей. По состоянию на 01.04.2022 доходы республиканского бюджета (11 191 963,4 тыс. рублей) превысили расходы (10 872 652,6 тыс. рублей) на 319 310,8 тыс. рублей (профицит).

Источниками финансирования дефицита республиканского бюджета стали:

- бюджетные кредиты – в сумме 645 602,2 тыс. рублей;
- иные источники финансирования дефицита бюджета - в сумме 2 856 491,6 тыс. рублей;
- изменение остатков средств на счетах по учету средств бюджета - в сумме «минус» 3 821 404,6 тыс. рублей.

Источники финансирования дефицита республиканского бюджета соответствуют статье 95 Бюджетного кодекса Российской Федерации от 31.07.1998 № 145-ФЗ (далее – БК РФ).

Объем государственного внутреннего долга Республики Марий Эл на 01.04.2022 увеличился на 6,1 % по сравнению с началом года за счет увеличения бюджетных кредитов на 645 602,2 тыс. рублей и составил 11 145 602,2 тыс. рублей.

По состоянию на 01.04.2022 года значения целевых показателей установленные Дополнительными соглашениями⁸ о реструктуризации бюджетных кредитов на 01.01.2023 «доля общего объема государственного долга Республики Марий Эл не более 58 % суммы доходов бюджета Республики Марий Эл без учета безвозмездных поступлений за 2022 год», «доля общего объема долговых обязательств субъекта Российской Федерации по государственным ценным бумагам субъекта Российской Федерации и кредитам, полученным субъектом Российской Федерации от кредитных организаций, иностранных банков и международных финансовых организаций, не более 42 % суммы доходов бюджета субъекта Российской Федерации без учета безвозмездных поступлений за 2022 год» составили 50,7 % и 22,4 % соответственно.

Структура государственного внутреннего долга Республики Марий Эл и расходы на его обслуживание приведены в таблице 11.

Таблица 11

№ п/п	Вид долговых обязательств	Объем государственного внутреннего долга (ГВД), тыс. рублей		Уд. вес в общем объеме ГВД на 01.04.2022, %	Расходы на обслуживание ГВД на 01.04.2022, тыс. рублей
		на 01.01.2022	на 01.04.2022		
1	2	3	4	5	6
1.	Бюджетные кредиты	5 564 161,4	6 209 763,6	55,7	0,0
1.1.	Для строительства, реконструкции, кап. ремонта, ремонта и содержания автодорог общего пользования (за исключением автодорог федерального значения)	65 082,0	65 082,0	0,6	0,0
1.2.	На частичное покрытие дефицита бюджета РМЭ, в том числе:	3 587 333,4	3 587 333,4	32,2	0,0
1.2.1.	- для частичного покрытия дефицита бюджета РМЭ	416 940,8	416 940,8	3,7	0,0
1.2.2.	- на частичное покрытие дефицита бюджета РМЭ (оказание государственной поддержки сельхозтоваропроизводителям в целях ликвидации последствий засуха)	238 388,0	238 388,0	2,1	0,0
1.2.3.	- для частичного покрытия дефицита бюджета в целях погашения долговых обязательств по ценным бумагам и кредитам кредитных организаций, иностранных банков и международных финансовых организаций	2 932 004,5	2 932 004,5	26,3	0,0
1.3.	Погашение долговых обязательств республиканского бюджета Республики Марий Эл	1 911 746,0	1 911 746,0	17,2	0,0
1.4.	На финансовое обеспечение реализации инфраструктурных проектов	0,0	645 602,2	5,8	0,0
2.	Государственные займы, осуществляемые путем выпуска ценных бумаг	1 500 000,0	1 500 000,0	13,5	32 160,0
3.	Кредиты от кредитных организаций	3 435 838,6	3 435 838,6	30,8	58 812,3
3.1.	ПАО Сбербанк	2 420 709,9	2 420 709,9	21,7	43 362,4
3.2.	Банк ВТБ (ПАО)	350 000,0	350 000,0	3,1	5 609,6
3.3.	ПАО "ПРОМСВЯЗЬБАНК"	665 128,8	665 128,8	6,0	9 840,3
4.	Государственные гарантии	0,0	0,0	0,0	0,0
ВСЕГО		10 500 000,0	11 145 602,2	100,0	90 972,3

В общем объеме государственного внутреннего долга наибольший удельный вес составляют бюджетные кредиты – 55,7 процента.

Законом о бюджете на 2022 год запланированы заимствования для обеспечения погашения действующих государственных долговых обязательств Республики Марий Эл, а также пополнения остатков средств на едином счете республиканского бюджета в объеме 7 950 683,8 тыс. рублей.

⁸Дополнительные соглашения от 26.12.2017 № 1 к соглашению от 21.12.2015 № 01-01-06/06-253, от 26.12.2017 № 1 к соглашению от 13.07.2017 № 01-01-06/06-188, от 29.12.2017 № 1 к соглашению от 25.12.2017 № 01-01-06/06-388 о предоставлении бюджету Республики Марий Эл из федерального бюджета бюджетных кредитов для частичного покрытия дефицита бюджета Республики Марий Эл.

Фактически в отчетном периоде привлечены бюджетные кредиты в сумме 645 602,2 тыс. рублей, или 8,1 % от утвержденных назначений.

Законом о бюджете объем расходов на обслуживание государственного внутреннего долга на 2022 год установлен в размере 537 608,2 тыс. рублей. По состоянию на 01.04.2022 расходы на указанные цели составили 90 972,3 тыс. рублей, или 16,9 % от утвержденного годового объема. По сравнению с АППГ данные расходы уменьшились на 28 437,7 тыс. рублей, или на 23,8 процента.

Государственные гарантии Республики Марий Эл за январь-март 2022 года не предоставлялись. Обязательства по государственным гарантиям отсутствуют.

Выводы:

1. Доходы республиканского бюджета за январь-март 2022 года исполнены в сумме 11 191 963,4 тыс. рублей, что составляет 25,2 % от утвержденного Законом о бюджете годового объема доходов.

По сравнению с АППГ доходы республиканского бюджета увеличились на 2 097 102,3 тыс. рублей, или на 23,1 процента.

1.1. Налоговые и неналоговые доходы поступили в сумме 5 729 260,1 тыс. рублей, или 26,1 % от утвержденного Законом о бюджете годового объема доходов и 51,2 % от общего объема доходов республиканского бюджета.

По сравнению с АППГ поступление налоговых и неналоговых доходов в целом увеличилось на 1 350 528,7 тыс. рублей, или на 30,8 процента.

1.2. Безвозмездные поступления исполнены в сумме 5 462 703,3 тыс. рублей, или 24,4 % от утвержденного Законом о бюджете годового объема доходов и 48,8 % от общего объема доходов республиканского бюджета.

По сравнению с АППГ безвозмездные поступления увеличились на 746 573,6 тыс. рублей, или на 15,8 процента.

2. Расходы республиканского бюджета за январь-март 2022 года составили 10 872 652,6 тыс. рублей, или 23,2 % от уточненных бюджетных назначений.

По сравнению с АППГ объем произведенных расходов республиканского бюджета увеличился на 2 134 186,9 тыс. рублей, или на 24,4 процента.

2.1. Общий объем расходов на государственные капитальные вложения составил 538 907,8 тыс. рублей, что составляет 24,2 % от уточненных бюджетных назначений, в том числе: за счет средств федерального бюджета – в сумме 342 306,7 тыс. рублей (26,9 %), республиканского бюджета - в сумме 196 601,0 тыс. рублей (20,6 %).

Бюджетные инвестиции увеличились по сравнению с АППГ на 253 643,6 тыс. рублей, или на 52,9 процента.

2.2. За январь-март 2022 года в Федеральный ФОМС перечислены межбюджетные трансферты на обязательное медицинское страхование неработающего населения в сумме 762 089,8 тыс. рублей, или 25,0 % от общей суммы причитающихся страховых взносов за 2022 год.

2.3. Публичные нормативные обязательства исполнены в сумме 1 629 269,5 тыс. рублей, что составляет 27,8 % от уточненных бюджетных назначений.

По сравнению с АППГ расходы на выполнение ПНО увеличились на 92 654,5 тыс. рублей (на 6,0 %), за счет роста следующих выплат:

- единовременная выплата гражданам в возрасте 60 лет и старше, осуществившим вакцинацию против новой коронавирусной инфекции (COVID-19) – на 35 404,0 тыс. рублей к АППГ;

- оказание государственной социальной помощи на основании социального контракта отдельным категориям граждан по мероприятию «Ведение личного подсобного хозяйства» – 19 064,4 тыс. рублей;

- оказание государственной социальной помощи на основании социального контракта отдельным категориям граждан по мероприятию «Осуществление иных мероприятий, направленных на преодоление гражданином трудной жизненной ситуации» – 12 717,7 тыс. рублей;

- оказание государственной социальной помощи на основании социального контракта отдельным категориям граждан по мероприятию «Поиск работы» – 12 122,7 тыс. рублей;

- ежемесячная денежная выплата, назначаемая в случае рождения третьего ребенка или последующих детей до достижения ребенком возраста трех лет – на 11 766,1 тыс. рублей к АППГ.

2.4. За январь-март 2022 года в дорожный фонд поступили доходы в сумме 2 050 411,6 тыс. рублей, или 28,5 % от утвержденного Законом о бюджете годового объема доходов.

По сравнению с АППГ доходы дорожного фонда увеличились на 665 594,3 тыс. рублей, или на 48,1 %, в основном за счет увеличения норматива зачисления доходов от акцизов на нефтепродукты в республиканский бюджет.

Удельный вес поступлений в дорожный фонд от акцизов на нефтепродукты составил 52,6 %, межбюджетных трансфертов из федерального дорожного фонда – 39,8 %, прочих доходов – 4,1 %, транспортного налога – 3,6 процента.

Кассовое исполнение бюджетных ассигнований дорожного фонда за январь-март 2022 года составило 1 801 177,8 тыс. рублей, или 22,9 % от уточненных показателей на 2022 год.

По сравнению с АППГ расходы дорожного фонда увеличились за счет проводимых мероприятий по ремонту автомобильных дорог в рамках реализации национального проекта «Безопасные и качественные автомобильные дороги» на 873 656,1 тыс. рублей, или на 94,2 процента.

2.5. Средства резервного фонда Правительства Республики Марий Эл направлены на финансирование мероприятий неотложного характера в сумме 17 126,7 тыс. рублей, что составляет 17,1 % от утвержденного годового объема (100 000,0 тыс. рублей).

2.6. За январь-март 2022 года финансовая помощь муниципальным районам и городским округам из республиканского бюджета составила 3 431 603,1 тыс. рублей, или 22,8 % от уточненных бюджетных назначений.

По сравнению с АППГ объем передаваемых трансфертов увеличился на 25,7 процента.

2.7. Объем финансирования региональных проектов по состоянию на 01.04.2022 составил 2 261 123,4 тыс. рублей, или 21,7 % от уточненных бюджетных назначений, в том числе средства федерального бюджета – 1 719 036,0 тыс. рублей (23,4 %), средства республиканского бюджета – 542 087,4 тыс. рублей (17,6 %).

Наибольший объем финансирования⁹ направлен на реализацию регионального проекта «Безопасные и качественные автомобильные дороги» – 1 314 201,8 тыс. рублей, или 58,1 % от общего объема финансирования.

Мероприятия национального проекта «Международная кооперация и экспорт» не финансировались.

⁹ Объем финансирования более 1,0 млрд. рублей.

По данным Министерства промышленности, экономического развития и торговли Республики Марий Эл¹⁰, по итогам 2022 года ожидается выполнение 145 показателей и риск недостижения 1 показателя.

По региональному проекту «Чистая вода» (Министерство строительства, архитектуры и жилищно-коммунального хозяйства Республики Марий Эл) за январь – март 2022 года не достигнут показатель «Доля городского населения Российской Федерации, обеспеченного качественной питьевой водой из систем централизованного водоснабжения, процент» (план – 100,0 % факт – 99,13 %).

3. По состоянию на 01.04.2022 доходы республиканского бюджета (11 191 963,4 тыс. рублей) превысили расходы (10 872 652,6 тыс. рублей) на 319 310,8 тыс. рублей (профицит).

4. Объем государственного внутреннего долга Республики Марий Эл на 01.04.2022 увеличился на 6,1 % по сравнению с началом года за счет увеличения бюджетных кредитов на 645 602,2 тыс. рублей и составил 11 145 602,2 тыс. рублей.

По состоянию на 01.04.2022 года значения целевых показателей установленные Дополнительными соглашениями¹¹ о реструктуризации бюджетных кредитов на 01.01.2023 «доля общего объема государственного долга Республики Марий Эл не более 58 % суммы доходов бюджета Республики Марий Эл без учета безвозмездных поступлений за 2022 год», «доля общего объема долговых обязательств субъекта Российской Федерации по государственным ценным бумагам субъекта Российской Федерации и кредитам, полученным субъектом Российской Федерации от кредитных организаций, иностранных банков и международных финансовых организаций, не более 42 % суммы доходов бюджета субъекта Российской Федерации без учета безвозмездных поступлений за 2022 год» составили 50,7 % и 22,4 % соответственно.

В общем объеме государственного внутреннего долга удельный вес бюджетных кредитов составил 55,7 %, государственных ценных бумаг Республики Марий Эл – 13,5 %, кредитов коммерческих банков – 30,8 процента.

По состоянию на 01.04.2022 расходы на обслуживание государственного долга составили 90 972,3 тыс. рублей, или 16,9 % от утвержденного годового объема.

По сравнению с АППГ данные расходы уменьшились на 28 437,7 тыс. рублей, или на 23,8 процента.

За отчетный период государственные гарантии Республики Марий Эл не предоставлялись. Обязательства по государственным гарантиям отсутствуют.

Заместитель Председателя
Государственной счетной палаты
Республики Марий Эл



И.Л. Акчурин

Краснов Сергей Михайлович
Андреев Егор Максимович
(8362) 42-91-38, 42-98-64

¹⁰ Письмо Министерства промышленности, экономического развития и торговли Республики Марий Эл от 25.04.2022 № 02 2-3363.

¹¹ Дополнительные соглашения от 26.12.2017 № 1 к соглашению от 21.12.2015 № 01-01-06/06-253, от 26.12.2017 № 1 к соглашению от 13.07.2017 № 01-01-06/06-188, от 29.12.2017 № 1 к соглашению от 25.12.2017 № 01-01-06/06-388 о предоставлении бюджету Республики Марий Эл из федерального бюджета бюджетных кредитов для частичного покрытия дефицита бюджета Республики Марий Эл.

Приложение 1

Сведения о поступлении средств федерального бюджета
на 01.04.2022

Наименование трансферта из федерального бюджета	Утверждено Законом о бюджете	Поступило на 01.04.2022	
		тыс. рублей	%
1	2	3	4=3/2
Всего, из них:	20 848 224,3	5 461 355,2	26,2
Дотации – всего, из них:	8 631 552,6	2 157 888,0	25,0
на выравнивание бюджетной обеспеченности	7 948 056,6	1 987 014,0	25,0
на частичную компенсацию дополнительных расходов на повышение оплаты труда работников бюджетной сферы и иные цели	683 496,0	170 874,0	25,0
Субсидии – всего, из них:	8 379 013,5	2 218 409,9	26,5
на сокращение доли загрязненных сточных вод	217 331,5	1 019,7	0,5
на поддержку региональных проектов в сфере информационных технологий	4 665,0	0,0	0,0
на реализацию государственных программ субъектов Российской Федерации в области использования и охраны водных объектов	11 846,9	0,0	0,0
на государственную поддержку спортивных организаций, осуществляющих подготовку спортивного резерва для сборных команд Российской Федерации	3 247,9	896,6	27,6
на предоставление жилых помещений детям-сиротам и детям, оставшимся без попечения родителей, лицам из их числа по договорам найма специализированных жилых помещений	47 958,3	12 733,6	26,6
на осуществление ежемесячной денежной выплаты, назначаемой в случае рождения третьего ребенка или последующих детей до достижения ребенком возраста трех лет	721 191,5	175 945,7	24,4
на реализацию мероприятий, предусмотренных региональной программой переселения, включенной в Государственную программу по оказанию содействия добровольному переселению в Российскую Федерацию соотечественников, проживающих за рубежом	118,8	5,0	4,2
на создание в общеобразовательных организациях, расположенных в сельской местности, условий для занятий физической культурой и спортом	11 029,0	1 089,8	9,9
на софинансирование капитальных вложений в объекты государственной (муниципальной) собственности субъектов Российской Федерации и (или) софинансирование мероприятий, не относящихся к капитальным вложениям в объекты государственной (муниципальной) собственности субъектов Российской Федерации	398 138,7	72 487,2	18,2
на повышение эффективности службы занятости	4 900,0	0,0	0,0
на софинансирование расходных обязательств субъектов Российской Федерации, возникающих при реализации региональных программ модернизации первичного звена здравоохранения	362 545,1	57 518,2	15,9
на развитие транспортной инфраструктуры на сельских территориях	116 135,6	0,0	0,0
на приведение в нормативное состояние автомобильных дорог и искусственных дорожных сооружений в рамках реализации национального проекта «Безопасные качественные дороги»	1 321 317,7	680 602,7	51,5
на обеспечение на участках мировых судей формирования и функционирования необходимой информационно-технологической и телекоммуникационной инфраструктуры для организации защищенного межведомственного электронного взаимодействия, приема исковых заявлений, направляемых в электронном виде, и организации участия в заседаниях мировых судов в режиме видео-конференц-связи	21 106,6	0,0	0,0
на проведение гидромелиоративных, культуртехнических, агролесомелиоративных и фитомелиоративных мероприятий, а также мероприятий в области известкования кислых почв на пашне	5 853,2	0,0	0,0
на создание детских технопарков «Кванториум»	21 015,3	0,0	0,0
на создание и обеспечение функционирования центров опережающей профессиональной подготовки	20 459,3	2 745,3	13,4
на создание центров цифрового образования детей	17 094,6	8 337,9	48,8

Наименование трансферта из федерального бюджета	Утверждено Законом о бюджете	Поступило на 01.04.2022	
		тыс. рублей	%
на реализацию региональных проектов «Создание единого цифрового контура в здравоохранении на основе единой государственной информационной системы здравоохранения (ЕГИСЗ)»	38 028,4	0,0	0,0
на единовременные компенсационные выплаты медицинским работникам (врачам, фельдшерам), прибывшим (переехавшим) на работу в сельские населенные пункты, либо рабочие поселки, либо поселки городского типа, либо города с населением до 50 тысяч человек	35 392,5	0,0	0,0
на создание системы долговременного ухода за гражданами пожилого возраста и инвалидами	55 019,9	1 086,0	2,0
на создание (обновление) материально-технической базы для реализации основных и дополнительных общеобразовательных программ цифрового и гуманитарного профилей в общеобразовательных организациях, расположенных в сельской местности и малых городах	33 822,2	0,0	0,0
на обновление материально-технической базы в организациях, осуществляющих образовательную деятельность исключительно по адаптированным основным общеобразовательным программам	15 581,6	10 622,9	68,2
на развитие паллиативной медицинской помощи	22 988,9	4 644,0	20,2
на реализацию мероприятий по предупреждению и борьбе с социально значимыми инфекционными заболеваниями	6 733,5	0,0	0,0
на обеспечение образовательных организаций материально-технической базой для внедрения цифровой образовательной среды	57 468,2	0,0	0,0
на оснащение объектов спортивной инфраструктуры спортивно-технологическим оборудованием	5 316,8	0,0	0,0
на приобретение спортивного оборудования и инвентаря для приведения организаций спортивной подготовки в нормативное состояние	4 497,4	4 497,4	100,0
на строительство и реконструкцию (модернизацию) объектов питьевого водоснабжения	131 112,3	12 267,8	9,4
на государственную поддержку аккредитации ветеринарных лабораторий в национальной системе аккредитации	1 822,2	0,0	0,0
на единовременные компенсационные выплаты учителям, прибывшим (переехавшим) на работу в сельские населенные пункты, либо рабочие поселки, либо поселки городского типа, либо города с населением до 50 тысяч человек	10 890,0	0,0	0,0
на софинансирование расходных обязательств субъектов Российской Федерации, связанных с реализацией федеральной целевой программы «Увековечение памяти погибших при защите Отечества на 2019 - 2024 годы	2 079,0	0,0	0,0
на осуществление ежемесячных выплат на детей в возрасте от трех до семи лет включительно	1 953 323,2	504 205,8	25,8
на организацию бесплатного горячего питания обучающихся, получающих начальное общее образование в государственных и муниципальных образовательных организациях	374 033,3	112 511,5	30,1
на создание новых мест в общеобразовательных организациях в связи с ростом числа обучающихся, вызванным демографическим фактором	83 728,7	83 728,7	100,0
на реализацию мероприятий индивидуальных программ социально-экономического развития субъектов Российской Федерации в части развития промышленности	40 000,0	40 000,0	100,0
на реализацию мероприятий индивидуальных программ социально-экономического развития Республики Марий Эл в части сельского хозяйства	122 898,0	0,0	0,0
на развитие сельского туризма	9 900,0	0,0	0,0
на создание школ креативных индустрий	43 756,6	43 756,6	100,0
на создание (обновление) материально-технической базы образовательных организаций, реализующих программы среднего профессионального образования	55 884,9	10 791,6	19,3
на софинансирование расходов, возникающих при оказании гражданам Российской Федерации высокотехнологичной медицинской помощи, не включенной в базовую программу обязательного медицинского страхования	4 369,7	585,3	13,4
на софинансирование расходов, связанных с оказанием государственной социальной помощи на основании социального контракта отдельным категориям граждан	187 532,6	100 183,0	53,4

Наименование трансферта из федерального бюджета	Утверждено Законом о бюджете	Поступило на 01.04.2022	
		тыс. рублей	%
на компенсацию отдельным категориям граждан оплаты взноса на капитальный ремонт общего имущества в многоквартирном доме	5 450,7	2 844,0	52,2
на поддержку творческой деятельности и укрепление материально-технической базы муниципальных театров в населенных пунктах с численностью населения до 300 тысяч человек	42 182,9	23 546,0	55,8
на обеспечение развития и укрепления материально-технической базы домов культуры в населенных пунктах с числом жителей до 50 тысяч человек	12 181,7	8 447,2	69,3
на создание системы поддержки фермеров и развитие сельской кооперации	56 753,0	646,8	1,1
на создание новых мест в образовательных организациях различных типов для реализации дополнительных общеразвивающих программ всех направленностей	18 509,0	1 626,5	8,8
на реализацию мероприятий по обеспечению жильем молодых семей	98 250,4	6 372,4	6,5
на стимулирование развития приоритетных подотраслей агропромышленного комплекса и развитие малых форм хозяйствования	177 963,4	0,0	0,0
на поддержку сельскохозяйственного производства по отдельным подотраслям растениеводства и животноводства	166 426,3	13 013,1	7,8
на развитие сети учреждений культурно-досугового типа	38 899,9	11 670,0	30,0
на реализацию мероприятий по укреплению единства российской нации и этнокультурному развитию народов России	6 097,1	1 243,1	20,4
на поддержку творческой деятельности и техническое оснащение детских и кукольных театров	11 445,5	5 342,8	46,7
на поддержку отрасли культуры	69 054,8	26 750,8	38,7
на реализацию мероприятий по созданию в субъектах Российской Федерации новых мест в общеобразовательных организациях	15 674,3	15 412,1	98,3
на государственную поддержку малого и среднего предпринимательства, а также физических лиц, применяющих специальный налоговый режим «Налог на профессиональный доход», в субъектах Российской Федерации	69 051,8	24 433,1	35,4
на обеспечение закупки авиационных работ в целях оказания медицинской помощи	14 767,0	12 802,5	86,7
на реализацию программ формирования современной городской среды	175 402,9	14 347,2	8,2
на обеспечение комплексного развития сельских территорий	5 505,0	2 628,0	47,7
на обеспечение профилактики развития сердечно-сосудистых заболеваний и сердечно-сосудистых осложнений у пациентов высокого риска, находящихся на диспансерном наблюдении	65 294,5	0,0	0,0
на реализацию мероприятий по модернизации школьных систем образования	0,0	5 864,4	-
на софинансирование капитальных вложений в объекты государственной собственности субъектов Российской Федерации	300 000,0	47 685,0	15,9
на софинансирование капитальных вложений в объекты государственной (муниципальной) собственности в рамках создания и модернизации объектов спортивной инфраструктуры региональной собственности (муниципальной собственности) для занятий физической культурой и спортом	225 889,4	51 472,8	22,8
на реализацию мероприятий индивидуальной программы социально-экономического развития Республики Марий Эл в части объектов транспортной инфраструктуры	202 079,0	0,0	0,0
Иные межбюджетные трансферты – всего, из них:	1 767 041,9	534 494,5	30,2
на обеспечение деятельности депутатов Государственной Думы и их помощников в избирательных округах	0,0	595,4	-
на обеспечение деятельности сенаторов Российской Федерации и их помощников в субъектах РФ	0,0	756,7	-
на реализацию отдельных полномочий в области лекарственного обеспечения	38 713,8	16 582,5	42,8
на создание и оснащение референс-центров для проведения иммуногистохимических, патоморфологических исследований и лучевых методов исследований, переоснащение сети региональных медицинских организаций, оказывающих помощь больным онкологическими заболеваниями в субъектах Российской Федерации	122 988,2	0,0	0,0
на оснащение оборудованием региональных сосудистых центров и первичных сосудистых отделений	77 858,8	0,0	0,0

Наименование трансферта из федерального бюджета	Утверждено Законом о бюджете	Поступило на 01.04.2022	
		тыс. рублей	%
на финансовое обеспечение расходов на организационные мероприятия, связанные с обеспечением лиц лекарственными препаратами, предназначенными для лечения больных гемофилией, муковисцидозом, гипофизарным нанизмом, болезнью Гоше, злокачественными новообразованиями лимфоидной, кроветворной и родственных им тканей, рассеянным склерозом, гемолитико-уремическим синдромом, юношеским артритом с системным началом, мукополисахаридозом I, II и VI типов, а также после трансплантации органов и (или) тканей	1 305,2	245,5	18,8
в целях достижения результатов национального проекта «Производительность труда»	12 017,5	6 008,0	50,0
на софинансирование мероприятий индивидуальной программы социально-экономического развития Республики Марий Эл на 2020 - 2024 годы	73 662,9	67 838,3	92,1
на ежемесячное денежное вознаграждение за классное руководство педагогическим работникам государственных и муниципальных общеобразовательных организаций	317 245,3	78 087,2	24,6
на реализацию мероприятий индивидуальных программ социально-экономического развития субъектов Российской Федерации в части строительства и жилищно-коммунального хозяйства	561 360,1	162 602,7	29,0
на реализацию мероприятий по созданию и организации работы единой службы оперативной помощи гражданам по номеру «122»	6 615,3	0,0	0,0
на возмещение производителям зерновых культур части затрат на производство и реализацию зерновых культур	65 305,3	0,0	0,0
на ежемесячное денежное вознаграждение за классное руководство (кураторство) педагогическим работникам государственных образовательных организаций субъектов Российской Федерации и г. Байконура, муниципальных образовательных организаций, реализующих образовательные программы среднего профессионального образования, в том числе программы профессионального обучения для лиц с ограниченными возможностями здоровья	46 116,8	10 970,8	23,8
на развитие инфраструктуры дорожного хозяйства	421 075,7	135 056,2	32,1
на создание виртуальных концертных залов	2 500,0	2 500,0	100,0
на создание модельных муниципальных библиотек	20 000,0	5 304,3	26,5
на проведение вакцинации против пневмококковой инфекции граждан старше трудоспособного возраста из групп риска, проживающих в организациях социального обслуживания	277,0	0,0	0,0
Межбюджетные трансферты, передаваемые бюджетам субъектов Российской Федерации, за счет средств резервного фонда Правительства Российской Федерации	0,0	47 946,9	-
Субвенции – всего, из них:	2 070 616,3	550 562,7	26,6
на улучшение экологического состояния гидрографической сети	1 794,2	0,0	0,0
на осуществление первичного воинского учета на территориях, где отсутствуют военные комиссариаты	19 757,6	3 863,7	19,6
на осуществление полномочий по составлению (изменению) списков кандидатов в присяжные заседатели федеральных судов общей юрисдикции в Российской Федерации	1 517,6	762,9	50,3
на осуществление отдельных полномочий в области водных отношений	5 115,6	0,0	0,0
на осуществление отдельных полномочий в области лесных отношений	195 147,8	44 606,0	22,9
на осуществление полномочий по обеспечению жильем отдельных категорий граждан, установленных Федеральным законом от 12 января 1995 года № 5-ФЗ «О ветеранах», в соответствии с Указом Президента Российской Федерации от 7 мая 2008 года № 714 «Об обеспечении жильем ветеранов Великой Отечественной войны 1941 - 1945 годов»	3 548,6	0,0	0,0
на осуществление полномочий по обеспечению жильем отдельных категорий граждан, установленных Федеральным законом от 12 января 1995 года № 5-ФЗ «О ветеранах»	22 643,4	22 643,4	100,0
на осуществление полномочий по обеспечению жильем отдельных категорий граждан, установленных Федеральным законом от 24 ноября 1995 года № 181-ФЗ «О социальной защите инвалидов в Российской Федерации»	21 600,8	21 600,8	100,0

Наименование трансферта из федерального бюджета	Утверждено Законом о бюджете	Поступило на 01.04.2022	
		тыс. рублей	%
на осуществление переданного полномочия Российской Федерации по осуществлению ежегодной денежной выплаты лицам, награжденным нагрудным знаком «Почетный донор России»	53 272,5	51 301,4	96,3
на выплату государственного единовременного пособия и ежемесячной денежной компенсации гражданам при возникновении поствакцинальных осложнений в соответствии с Федеральным законом от 17 сентября 1998 года № 157-ФЗ «Об иммунопрофилактике инфекционных болезней»	28,3	0,0	0,0
на оплату жилищно-коммунальных услуг отдельным категориям граждан	464 903,9	137 795,1	29,6
на реализацию полномочий Российской Федерации по осуществлению социальных выплат безработным гражданам	340 654,7	37 194,2	10,9
на осуществление мер пожарной безопасности и тушение лесных пожаров	34 788,4	5 000,0	14,4
на увеличение площади лесовосстановления	3 530,7	0,0	0,0
на оснащение специализированных учреждений органов государственной власти субъектов Российской Федерации лесопожарной техникой и оборудованием для проведения комплекса мероприятий по охране лесов от пожаров	31 517,8	75,0	0,2
на оказание отдельным категориям граждан социальной услуги по обеспечению лекарственными препаратами для медицинского применения по рецептам на лекарственные препараты, медицинскими изделиями по рецептам на медицинские изделия, а также специализированными продуктами лечебного питания для детей-инвалидов	110 080,9	60 346,6	54,8
на осуществление ежемесячной выплаты в связи с рождением (усыновлением) первого ребенка	703 104,0	152 849,6	21,7
Единая субвенция бюджетам субъектов Российской Федерации и бюджету г. Байконура	57 609,5	12 524,1	21,7

Приложение № 2

Сведения о расходах республиканского бюджета на реализацию региональных проектов на 01.04.2022

Национальный проект, региональный проект	Сводная бюджетная роспись на 01.04.2022, тыс. рублей	Профинансировано на 01.04.2022, тыс. рублей	Кассовый расход на 01.04.2022, тыс. рублей	Исполнено от уточненных годовых назначений, %	Исполнено от финансирования, %
1	2	3	4	5=4/2	6=4/3
ВСЕГО	10 436 410,1	2 261 123,4	2 260 615,7	21,7	99,9
Национальный проект «Культура»	143 431,5	45 444,8	45 444,8	31,7	100,0
Культурная среда	134 726,8	40 922,5	40 922,5	30,4	100,0
Творческие люди	5 904,7	1 947,3	1 947,3	33,0	100,0
Цифровая культура	2 800,0	2 575,0	2 575,0	92,0	100,0
Национальный проект «Цифровая экономика»	28 219,5	0,0	0,0	0,0	0,0
Информационная инфраструктура	28 219,5	0,0	0,0	0,0	0,0
Национальный проект «Образование»	408 921,4	155 866,5	155 427,9	38,0	99,7
Современная школа	186 706,2	112 938,6	112 938,6	60,5	100,0
Успех каждого ребенка	42 140,8	3 210,3	2 771,7	6,6	86,3
Цифровая образовательная среда	80 084,5	8 508,0	8 508,0	10,6	100,0
Молодые профессионалы (Повышение конкурентоспособности профессионального образования)	98 652,4	31 209,5	31 209,5	31,6	100,0
Патриотическое воспитание	1 337,5	0,0	0,0	0,0	0,0
Национальный проект «Жилье и городская среда»	2 349 500,4	240 396,9	240 396,9	10,2	100,0
Формирование комфортной городской среды	178 982,6	14 640,0	14 640,0	8,2	100,0
Обеспечение устойчивого сокращения непригодного для проживания жилищного фонда	2 036 729,6	213 238,7	213 238,7	10,5	100,0
Чистая вода	133 788,3	12 518,1	12 518,1	9,4	100,0
Национальный проект «Экология»	258 609,5	1 115,5	1 115,5	0,4	100,0
Сохранение уникальных водных объектов	1 794,2	0,0	0,0	0,0	0,0
Оздоровление Волги	221 766,8	1 040,5	1 040,5	0,5	100,0
Сохранение лесов	35 048,5	75,0	75,0	0,2	100,0
Национальный проект «Малое и среднее предпринимательство и поддержка индивидуальной предпринимательской инициативы»	133 715,1	30 116,9	30 116,9	22,5	100,0
Создание условий для легкого старта и комфортного ведения бизнеса	17 945,3	5 342,7	5 342,7	29,8	100,0
Акселерация субъектов малого и среднего предпринимательства	112 472,8	21 477,2	21 477,2	19,1	100,0
Создание благоприятных условий для осуществления деятельности самозанятыми гражданами	3 297,0	3 297,0	3 297,0	100,0	100,0
Национальный проект «Производительность труда и поддержка занятости»	12 017,5	6 008,0	6 008,0	50,0	100,0
Адресная поддержка повышения производительности труда на предприятиях	12 017,5	6 008,0	6 008,0	50,0	100
Национальный проект «Здравоохранение»	762 407,7	74 651,7	74 651,7	9,8	100,0
Развитие системы оказания первичной медико-санитарной помощи	24 416,3	13 217,5	13 217,5	54,1	100,0
Борьба с сердечно-сосудистыми заболеваниями	176 928,6	153,7	153,7	0,1	100,0
Борьба с онкологическими заболеваниями	124 888,2	0,0	0,0	0,0	0,0
Создание единого цифрового контура в здравоохранении на основе единой государственной информационной системы здравоохранения (ЕГИСЗ)	38 804,5	0,0	0,0	0,0	0,0
Модернизация первичного звена здравоохранения	397 370,1	61 280,5	61 280,5	15,4	100,0
Национальный проект «Демография»	1 751 908,6	393 321,4	393 252,4	22,4	100,0
Финансовая поддержка семей при рождении детей	1 447 018,2	334 116,9	334 116,9	23,1	100,0
Содействие занятости женщин – создание условий дошкольного образования для детей в возрасте до трех лет	5 000,0	0,0	0,0	0,0	0,0
Старшее поколение	56 421,9	1 177,2	1 108,2	2,0	94,1
Спорт — норма жизни	243 468,5	58 027,3	58 027,3	23,8	100,0
Национальный проект «Безопасные и качественные автомобильные дороги»	4 585 819,3	1 314 201,8	1 314 201,8	28,7	100,0
Дорожная сеть	4 486 904,3	1 314 158,6	1 314 158,6	29,3	100,0
Общесистемные меры развития дорожного хозяйства	98 665,1	0,0	0,0	0,0	0,0
Безопасность дорожного движения	250,0	43,2	43,2	17,3	100,0
Национальный проект «Международная кооперация и экспорт»	1 859,4	0,0	0,0	0,0	0,0
Экспорт продукции АПК	1 859,4	0,0	0,0	0,0	0